



ТЕРРИТОРИАЛЬНЫЙ ОРГАН
ФЕДЕРАЛЬНОЙ СЛУЖБЫ
ГОСУДАРСТВЕННОЙ СТАТИСТИКИ
ПО ИРКУТСКОЙ ОБЛАСТИ

ИНДЕКС ПРОМЫШЛЕННОГО ПРОИЗВОДСТВА ПО ИРКУТСКОЙ ОБЛАСТИ

январь – июнь 2024 г.

23.07.2024

СОДЕРЖАНИЕ

Индекс промышленного производства	3
Добыча полезных ископаемых	6
Обрабатывающие производства	9
Обеспечение электрической энергией, газом и паром; кондиционирование воздуха	12
Водоснабжение; водоотведение, организация сбора и утилизации отходов, деятельность по ликвидации загрязнений	13

ИНДЕКСЫ ПРОМЫШЛЕННОГО ПРОИЗВОДСТВА*

ИРКУТСКСТАТ

июнь 2024 г. в % к предыдущему месяцу



ИПП

89,5

Обеспечение электрической энергией, газом и паром; кондиционирование воздуха

99,7

Водоснабжение; водоотведение, организация сбора и утилизации отходов, деятельность по ликвидации загрязнений

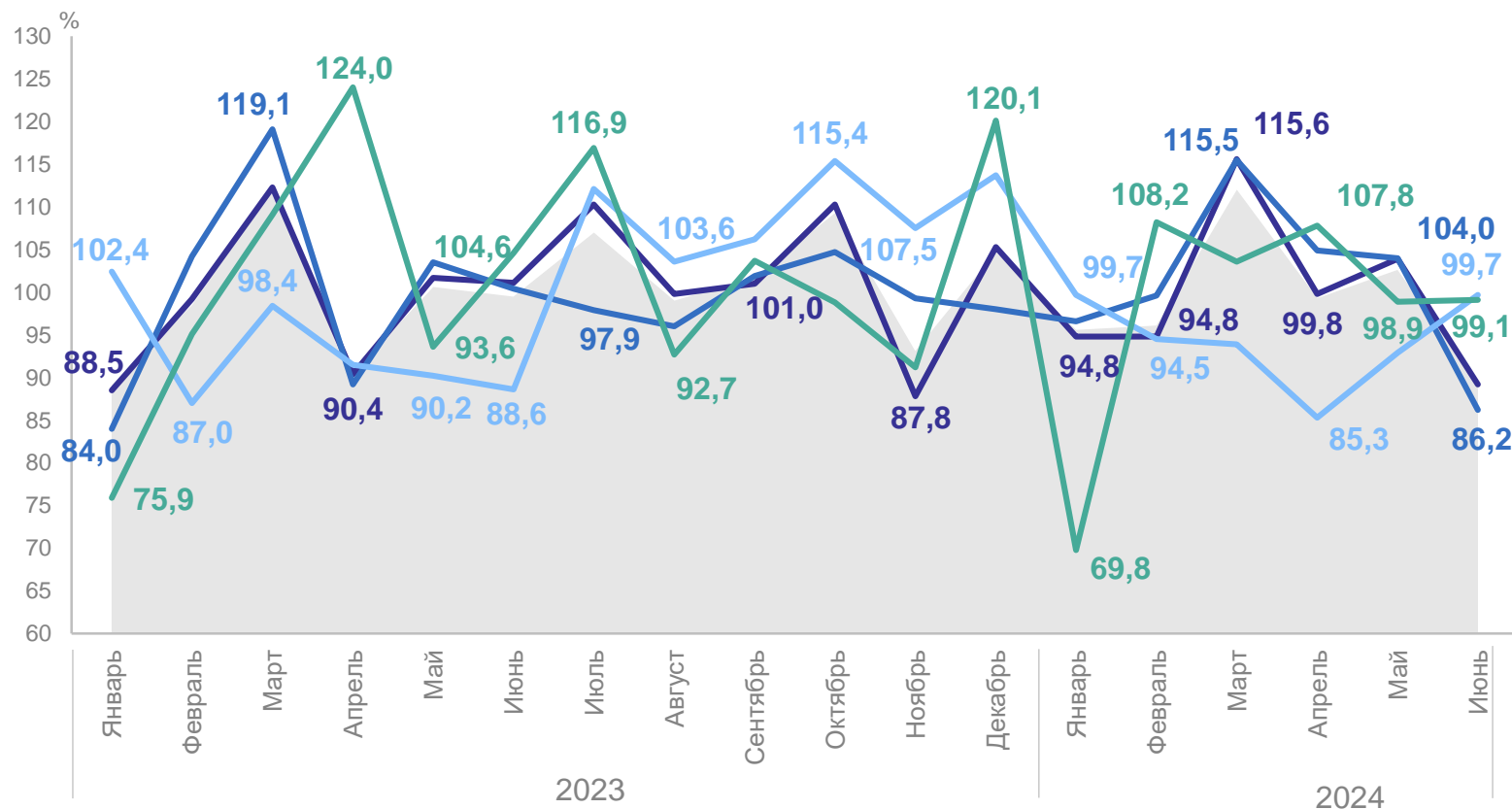
99,1

Добыча полезных ископаемых

89,2

Обрабатывающие производства

86,2



*Здесь и далее данные по месяцам 2023 г. пересчитаны в соответствии с регламентом разработки и публикации данных по производству и отгрузке продукции и динамике промышленного производства в связи с уточнением респондентами оперативных данных о производстве и отгрузке продукции (работ, услуг), официально предоставленных после соответствующего отчетного периода.

- ИПП
- Добыча полезных ископаемых
- Обрабатывающие производства
- Обеспечение электрической энергией, газом и паром; кондиционирование воздуха
- Водоснабжение; водоотведение, организация сбора и утилизации отходов, деятельность по ликвидации загрязнений

ИНДЕКСЫ ПРОМЫШЛЕННОГО ПРОИЗВОДСТВА

июнь 2024 г. в % к соответствующему месяцу предыдущего года

ИРКУТСКСТАТ



ИПП

107,9

Обеспечение электрической энергией, газом и паром; кондиционирование воздуха

121,6

Добыча полезных ископаемых

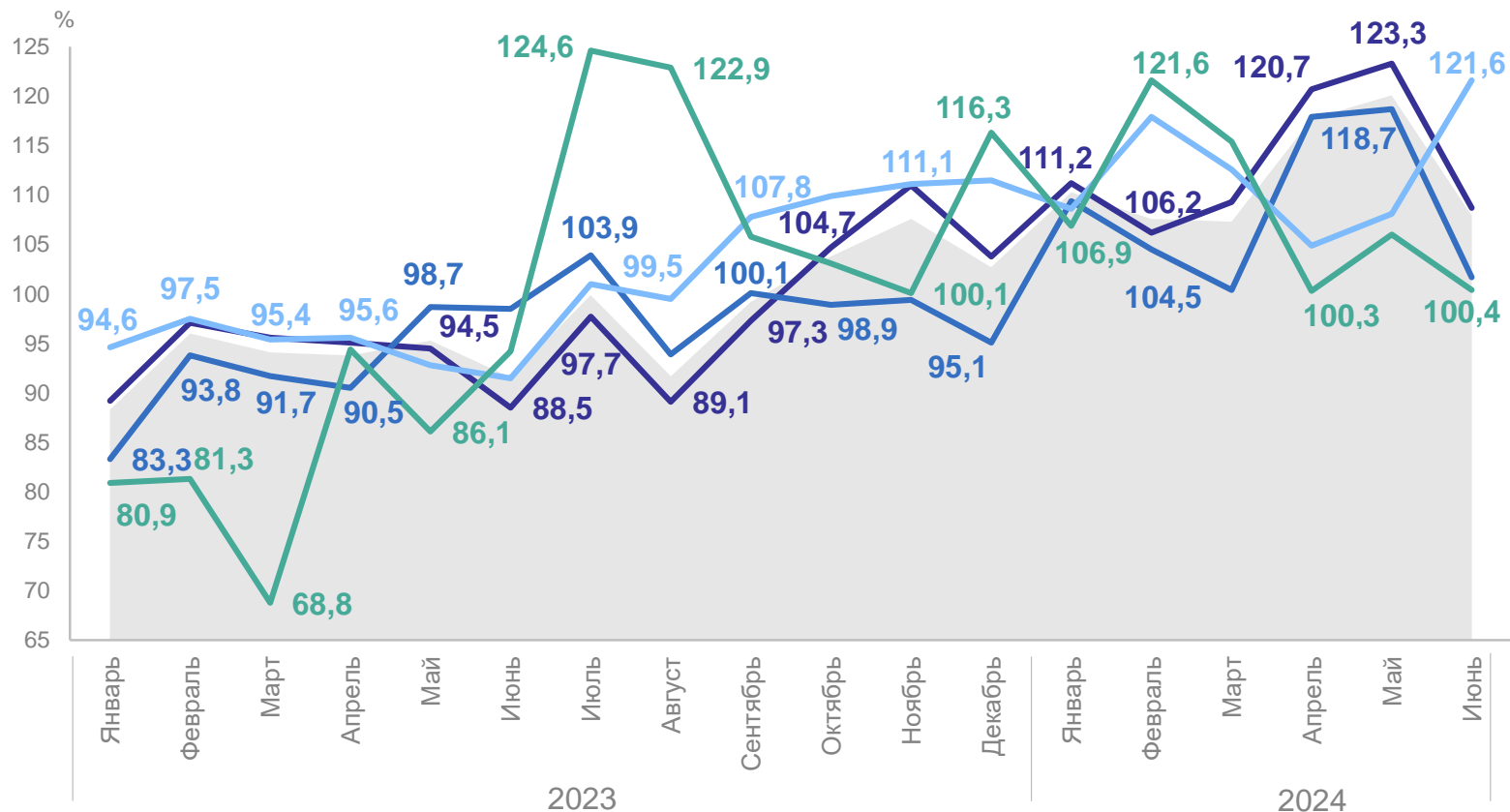
108,7

Обрабатывающие производства

101,7

Водоснабжение; водоотведение, организация сбора и утилизации отходов, деятельность по ликвидации загрязнений

100,4



● ИПП

— Добыча полезных ископаемых

— Обрабатывающие производства


— Обеспечение электрической энергией, газом и паром; кондиционирование воздуха

— Водоснабжение; водоотведение, организация сбора и утилизации отходов, деятельность по ликвидации загрязнений

ИНДЕКСЫ ПРОМЫШЛЕННОГО ПРОИЗВОДСТВА

январь – июнь 2024 г. в % к соответствующему периоду предыдущего года

ИРКУТСКСТАТ



ИПП

111,7

Добыча полезных ископаемых

113,2

Обеспечение электрической энергией, газом и паром; кондиционирование воздуха

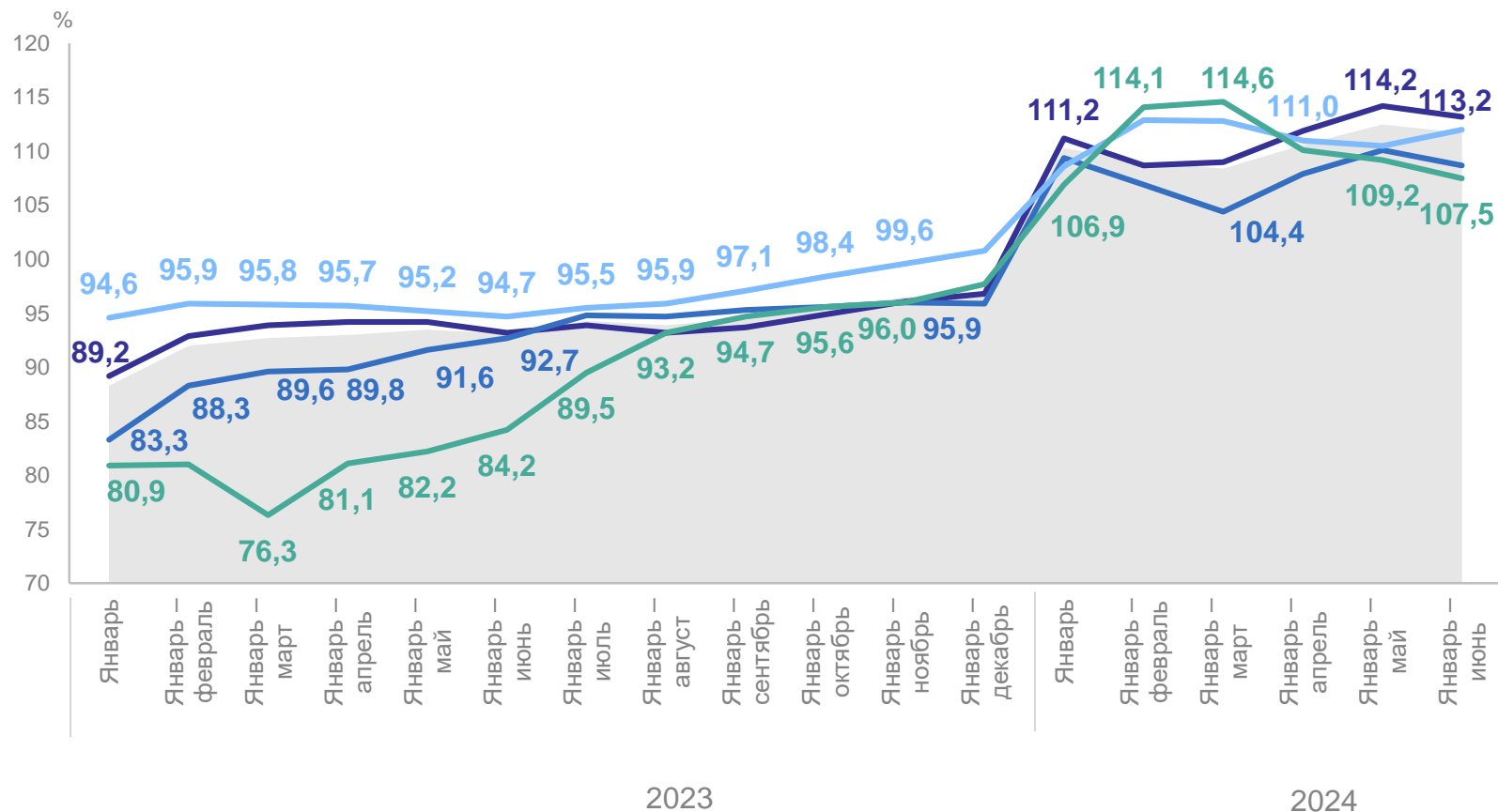
112,0

Обрабатывающие производства

108,7

Водоснабжение; водоотведение, организация сбора и утилизации отходов, деятельность по ликвидации загрязнений

107,5



● ИПП

— Добыча полезных ископаемых

— Обрабатывающие производства

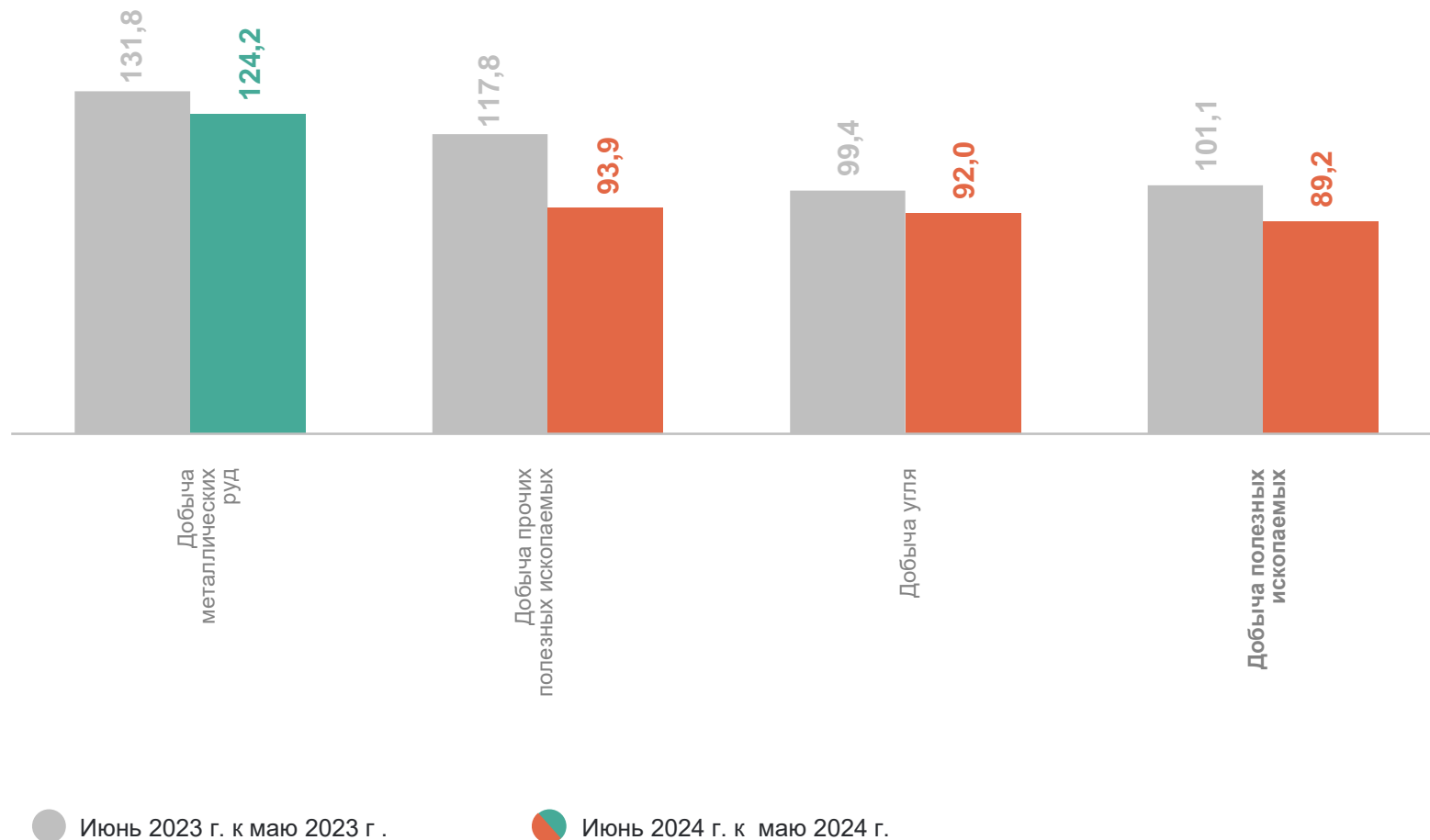
— Обеспечение электрической энергией, газом и паром; кондиционирование воздуха

— Водоснабжение; водоотведение, организация сбора и утилизации отходов, деятельность по ликвидации загрязнений

ИНДЕКСЫ ПРОИЗВОДСТВА ПО ДОБЫЧЕ ПОЛЕЗНЫХ ИСКОПАЕМЫХ

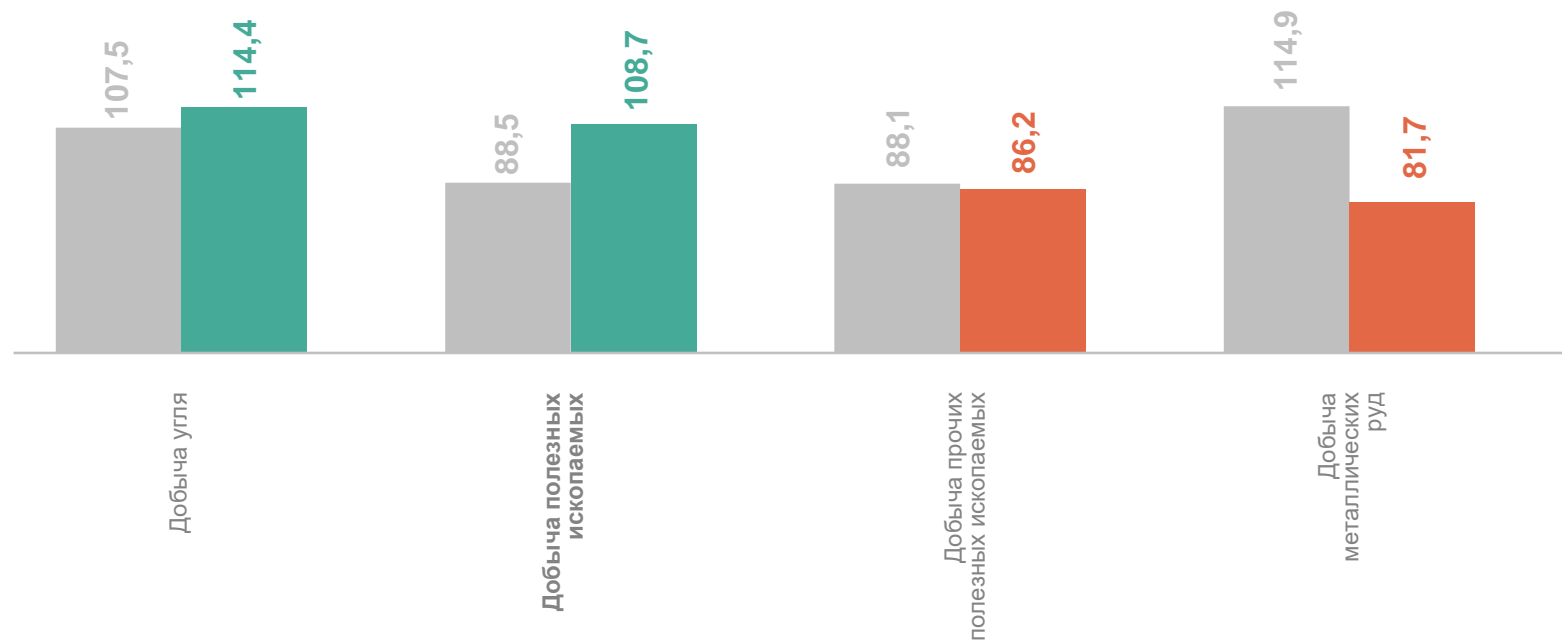
июнь 2024 г. в % к предыдущему месяцу

ИРКУТСКСТАТ



ИНДЕКСЫ ПРОИЗВОДСТВА ПО ДОБЫЧЕ ПОЛЕЗНЫХ ИСКОПАЕМЫХ

июнь 2024 г. в % к соответствующему месяцу предыдущего года



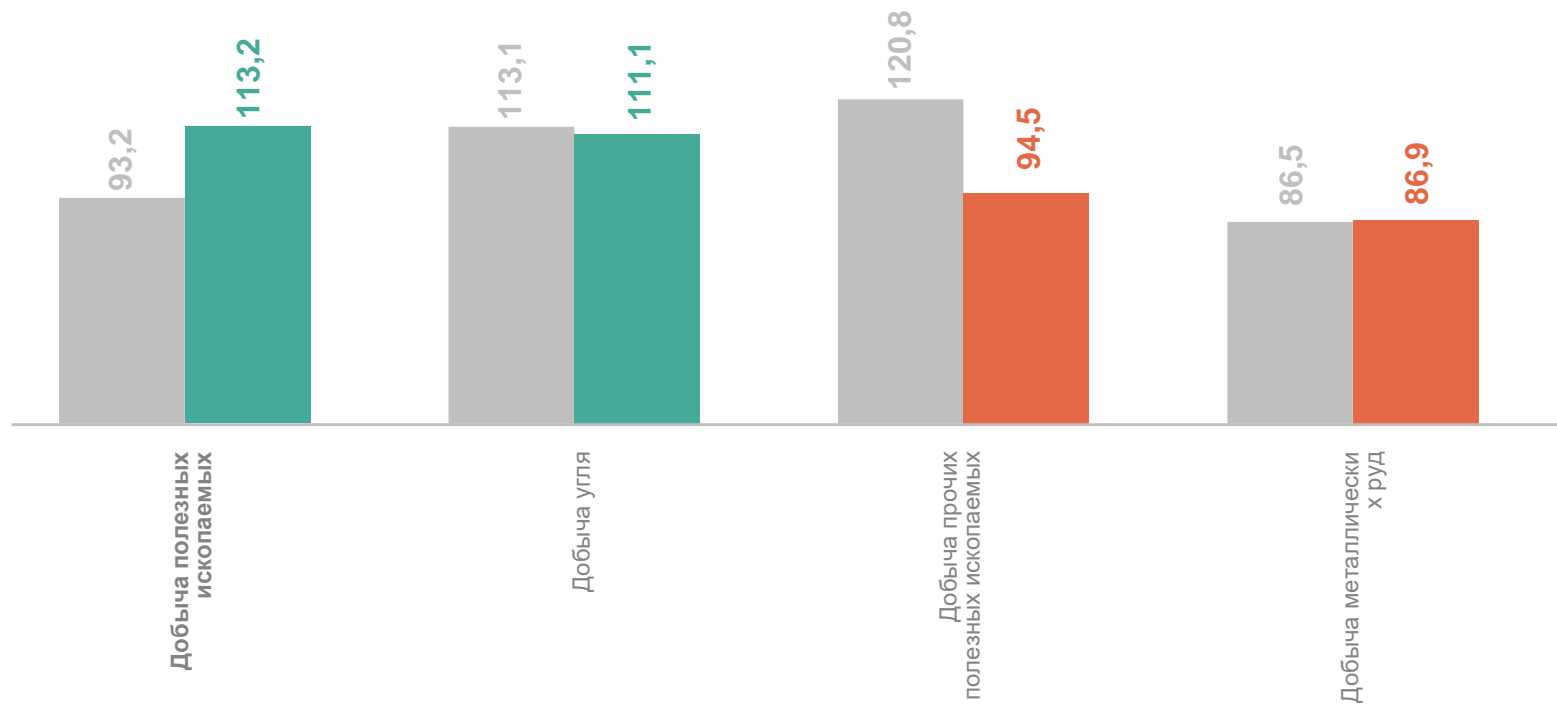
● Июнь 2023 г. к июню 2022 г.

● Июнь 2024 г. к июню 2023 г.

ИНДЕКСЫ ПРОИЗВОДСТВА ПО ДОБЫЧЕ ПОЛЕЗНЫХ ИСКОПАЕМЫХ

ИРКУТСКСТАТ

январь – июнь 2024 г. в % к соответствующему периоду предыдущего года



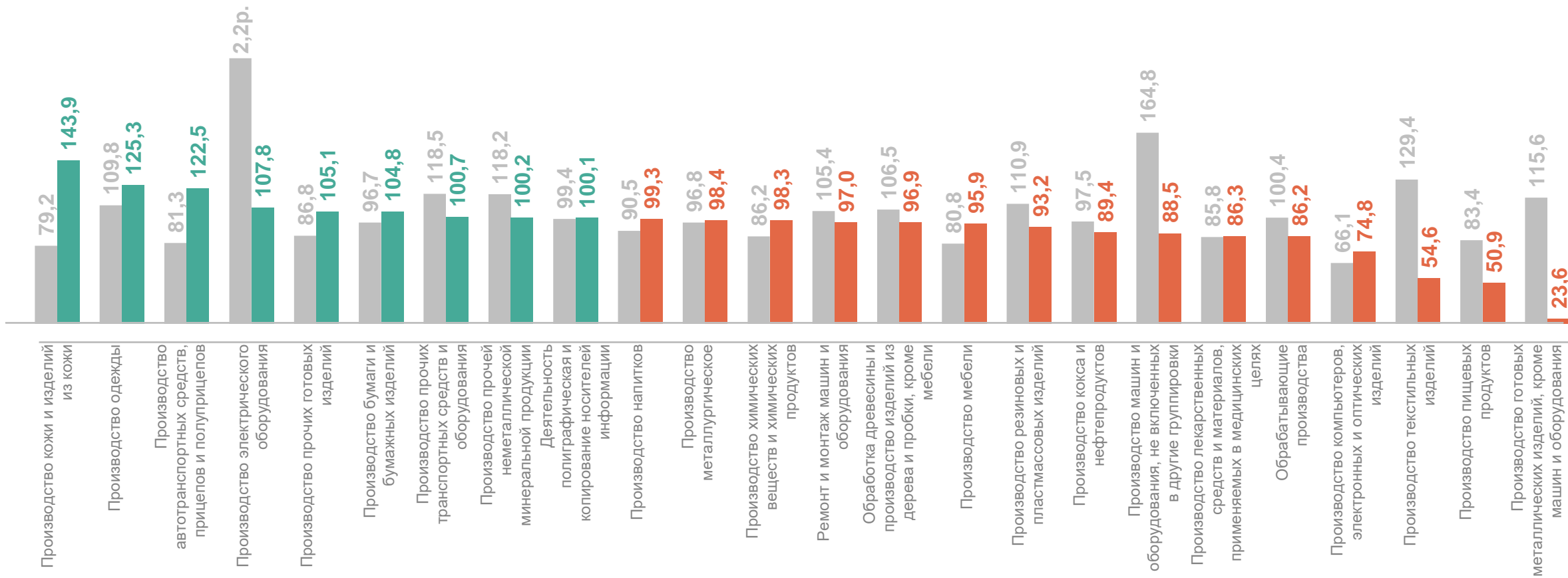
● Январь – июнь 2023 г. к январю – июню 2022 г.

● Январь – июнь 2024 г. к январю – июню 2023 г.

ИНДЕКСЫ ПРОИЗВОДСТВА ПО ОСНОВНЫМ ВИДАМ ОБРАБАТЫВАЮЩИХ ПРОИЗВОДСТВ

июнь 2024 г. в % к предыдущему месяцу

ИРКУТСКСТАТ



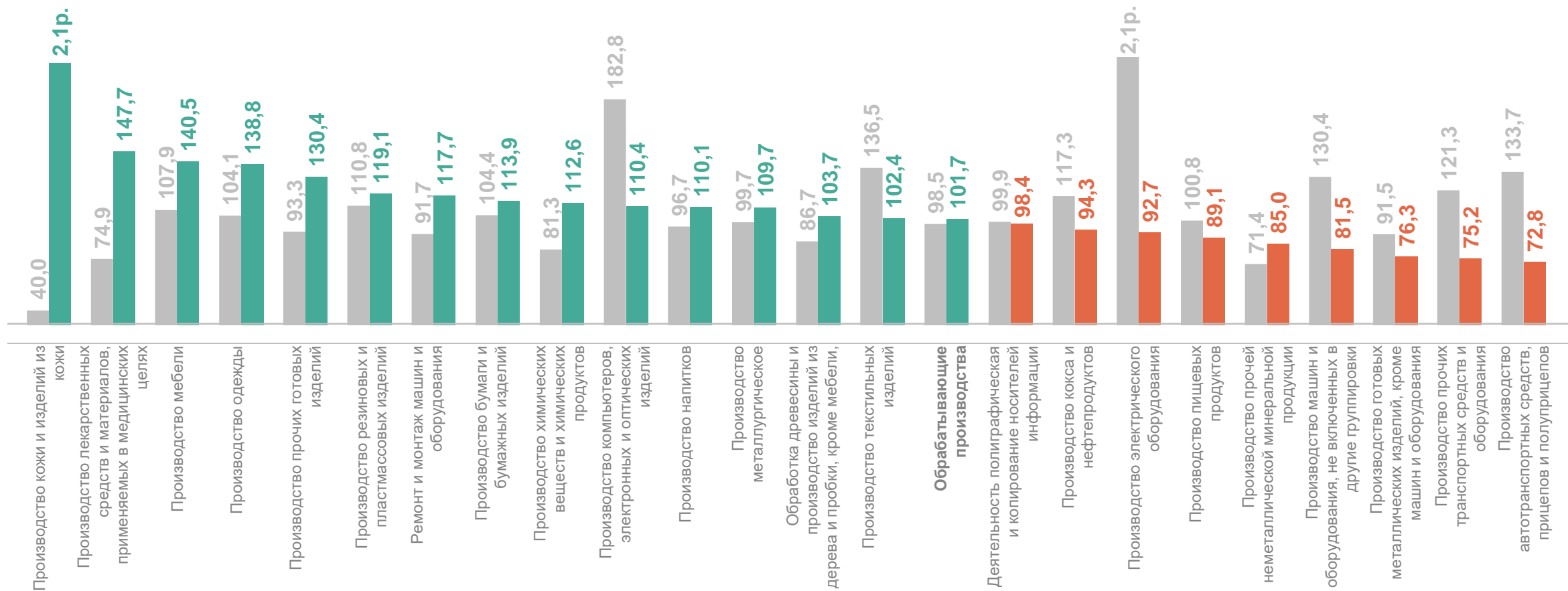
● Июнь 2023 г. к маю 2023 г.

● Июнь 2024 г. к маю 2024 г.

ИНДЕКСЫ ПРОИЗВОДСТВА ПО ОСНОВНЫМ ВИДАМ ОБРАБАТЫВАЮЩИХ ПРОИЗВОДСТВ

ИРКУТСКСТАТ

июнь 2024 г. в % к соответствующему месяцу предыдущего года



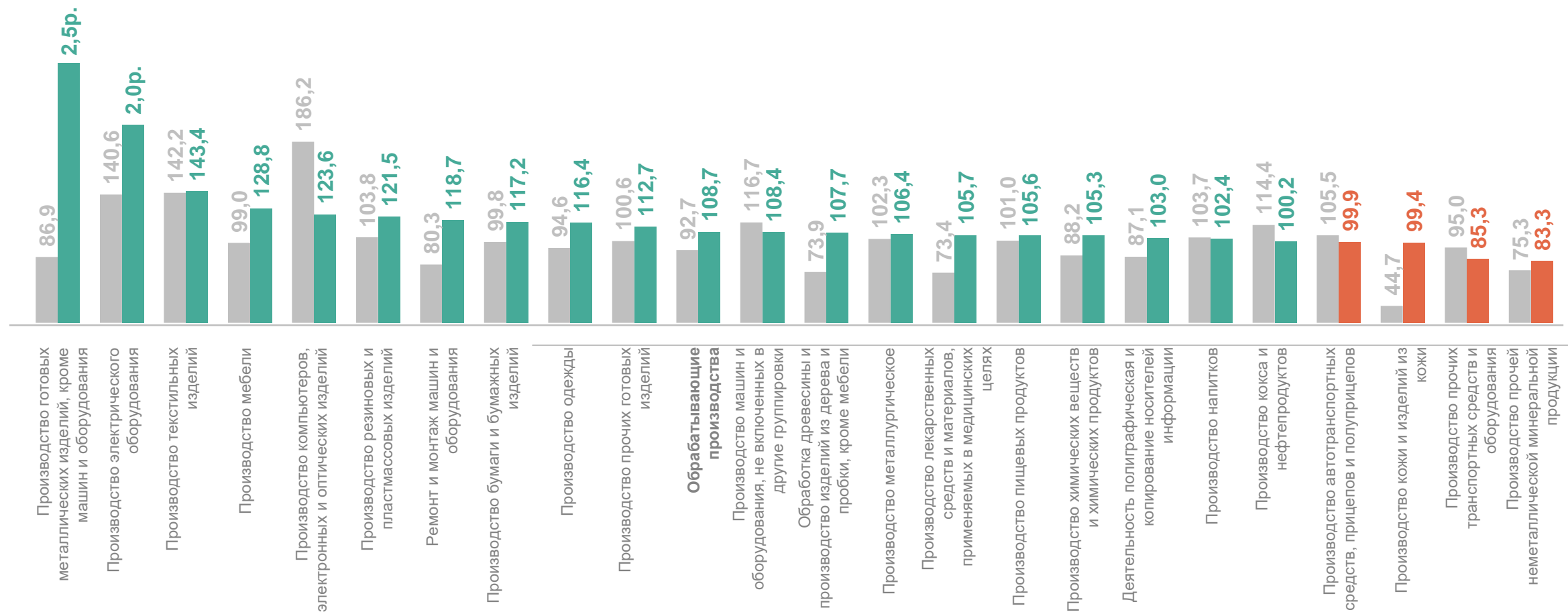
● Июнь 2023 г. к июню 2022 г.

● Июнь 2024 г. к июню 2023 г.

ИНДЕКСЫ ПРОИЗВОДСТВА ПО ОСНОВНЫМ ВИДАМ ОБРАБАТЫВАЮЩИХ ПРОИЗВОДСТВ

ИРКУТСКСТАТ

январь – июнь 2024 г. в % к соответствующему периоду предыдущего года

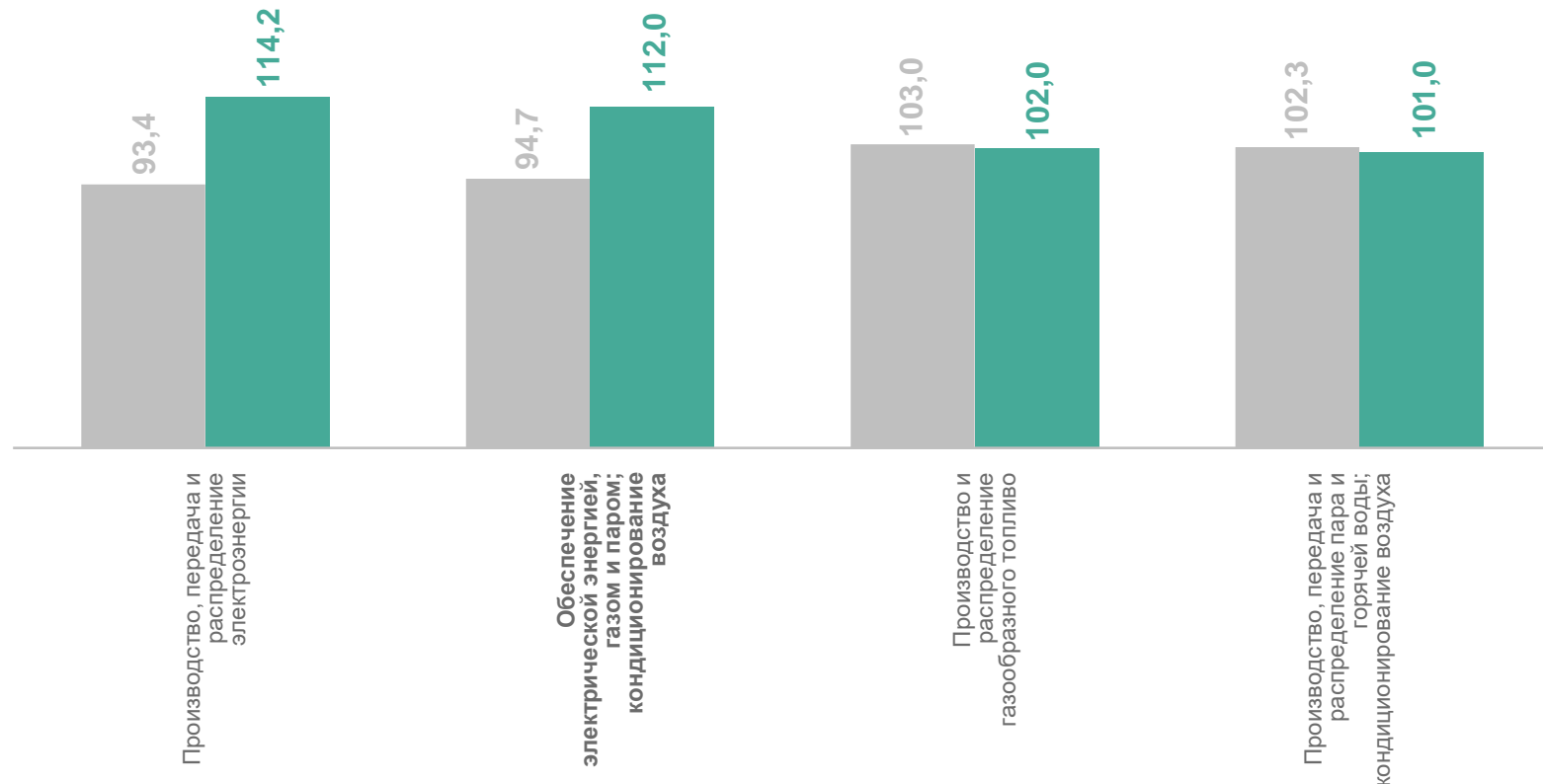
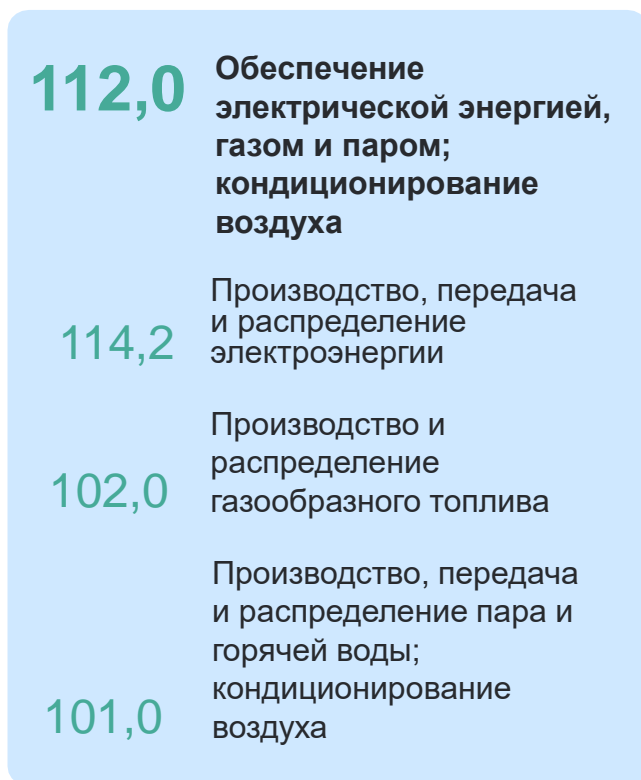


● Январь – июнь 2023 г. к январю – июню 2022 г.

● Январь – июнь 2024 г. к январю – июню 2023 г.

ИНДЕКСЫ ПРОИЗВОДСТВА ПО ОБЕСПЕЧЕНИЮ ЭЛЕКТРИЧЕСКОЙ ЭНЕРГИЕЙ, ГАЗОМ И ПАРОМ; КОНДИЦИОНИРОВАНИЮ ВОЗДУХА

январь – июнь 2024 г. в % к соответствующему периоду предыдущего года



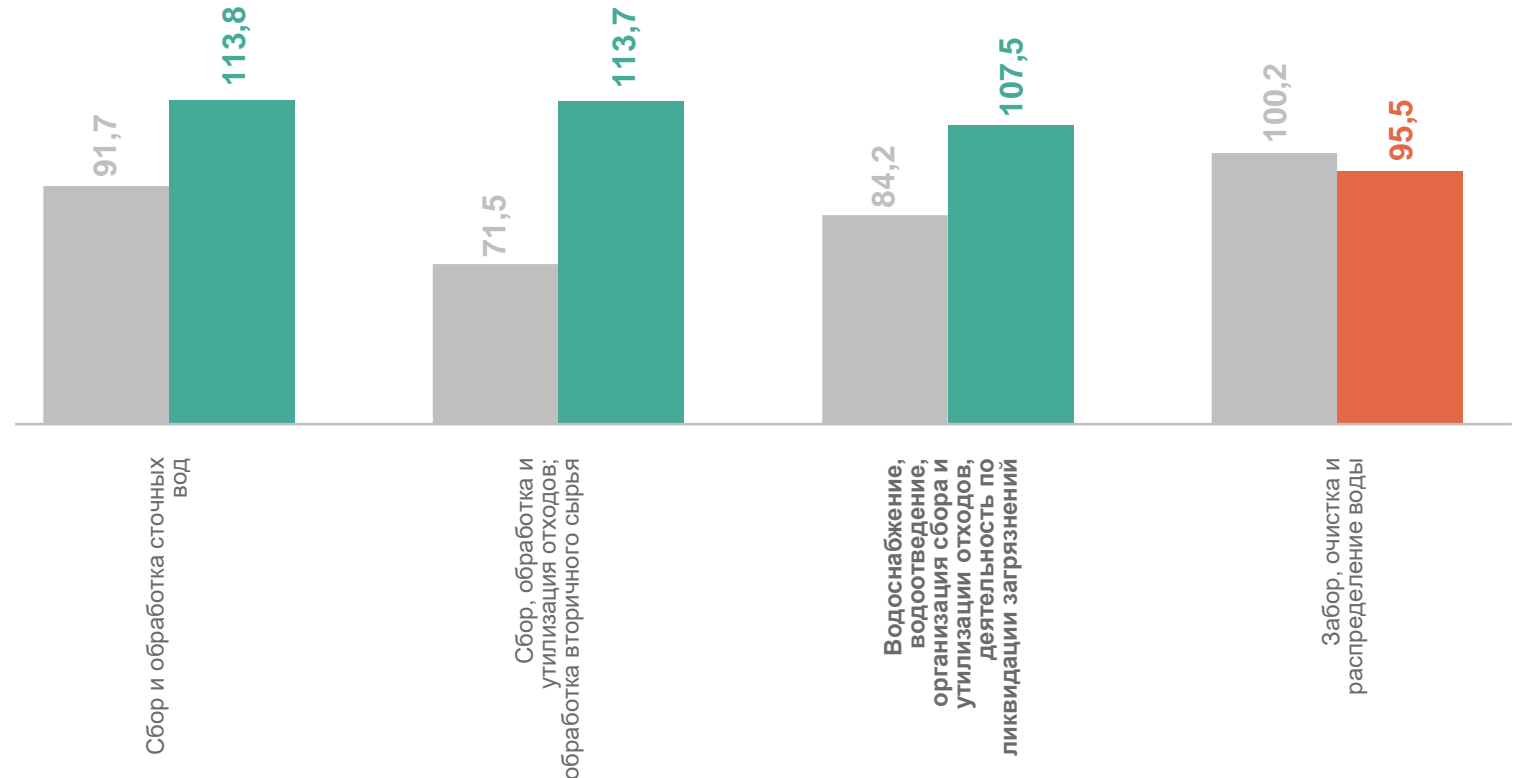
● Январь – июнь 2023 г. к январю – июню 2022 г.

● Январь – июнь 2024 г. к январю – июню 2023 г.

ИНДЕКСЫ ПРОИЗВОДСТВА ПО ВОДОСНАБЖЕНИЮ, ВОДООТВЕДЕНИЮ, ОРГАНИЗАЦИИ СБОРА И УТИЛИЗАЦИИ ОТХОДОВ, ДЕЯТЕЛЬНОСТИ ПО ЛИКВИДАЦИИ ЗАГРЯЗНЕНИЙ

ИРКУТСКСТАТ

январь – июнь 2024 г. в % к соответствующему периоду предыдущего года



● Январь – июнь 2023 г. к январю – июню 2022 г.

● Январь – июнь 2024 г. к январю – июню 2023 г.